



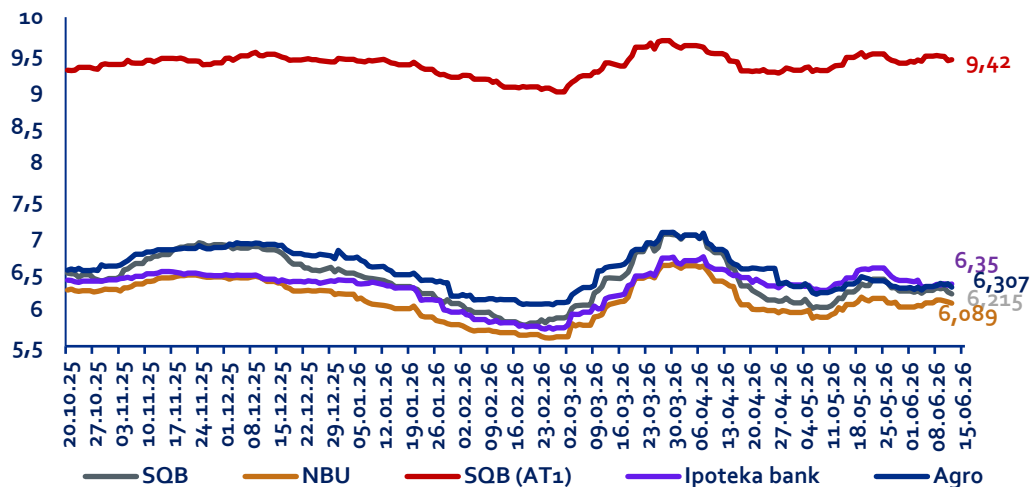
Департамент стратегического
развития банка

Обзор мировых и финансовых рынков

15 июнь, 2026 год

Доходность евробондов SQB, NBU, IPOTEKA BANK и AGRO BANK

(с 20 октября 2025 года по 15 июня 2026 года по Bloomberg, в %)



Доходность евробондов SQB

В июле 2024 года SQB разместил международные облигации на Лондонской фондовой биржи. В первый день торгов доходность составила 9,362%.

Доходность евробондов SQB в начале прошлой недели достигла 6,302%. В конце прошлой недели ставка евробонда немного снизилась и составила 6,215%. С начала года доходность колебалась в пределах 5,790–7,038%.

В октябре 2025 года SQB успешно разместил на Лондонской фондовой биржи международные облигации дополнительного капитала первого уровня (AT1). В первый день торгов доходность составила 9,276%.

Доходность евробондов SQB в начале прошлой недели достигла 9,477%. В конце прошлой недели ставка евробонда немного снизилась и составила 9,42%. С начала выпуска доходность колебалась в пределах 8,978–9,679%.



Доходность евробондов NBU

Доходность евробондов NBU в начале прошлой недели достигла 6,132%. В конце прошлой недели ставка евробонда немного снизилась и составила 6,089%. С начала года доходность колебалась в пределах 5,612–6,624%.



Доходность евробондов IPOTEKA BANK

Доходность евробондов IPOTEKA BANK в начале прошлой недели достигла 6,345%. В конце прошлой недели ставка евробонда немного снизилась и составила 6,35%. С начала 2026 года доходность колебалась в пределах 5,733–6,724%.



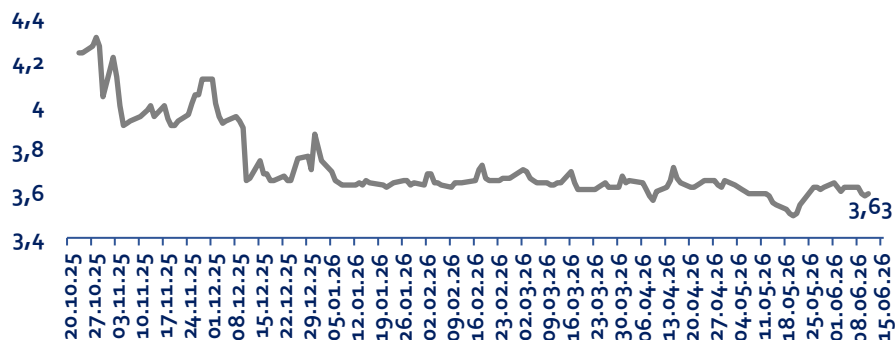
Доходность евробондов AGRO BANK

Доходность евробондов AGRO BANK в прошлой неделе находилась в пределах 6,328%. В конце недели она также снизилась и доходность составила 6,307%. С начала года доходность колебалась в пределах 6,067–7,059%.

SOFR и Euribor

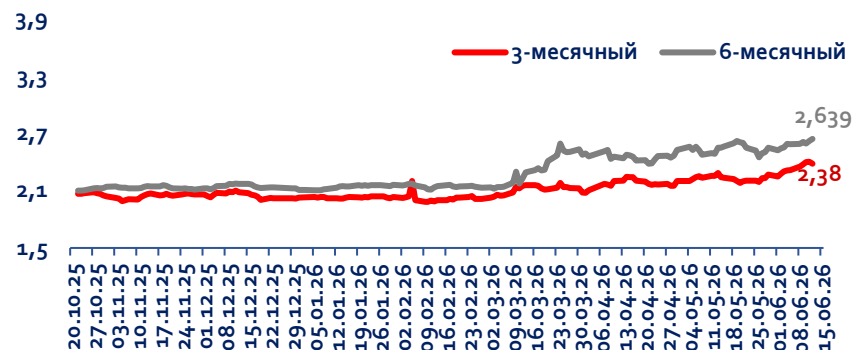
Средняя процентная ставка по межбанковским кредитам в США и Европе

Динамика SOFR



Ставка SOFR без существенных изменений. С начала года ставка SOFR остаётся стабильной в районе 3,5%-3,73%. Ставка в начале недели достигла до 3,63%, а в конце недели незначительно снизилось до - 3,60%, что свидетельствует о изменениях в рыночной ликвидности и ожиданиях по монетарной политике. Позиция Федерального резерва по процентным ставкам продолжает определять уровень ставки SOFR. Ожидания изменений в политике могут вызывать небольшие колебания ставки.

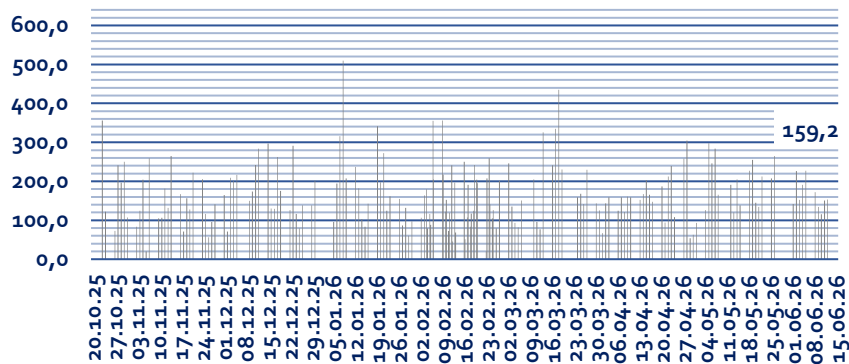
Динамика Euribor



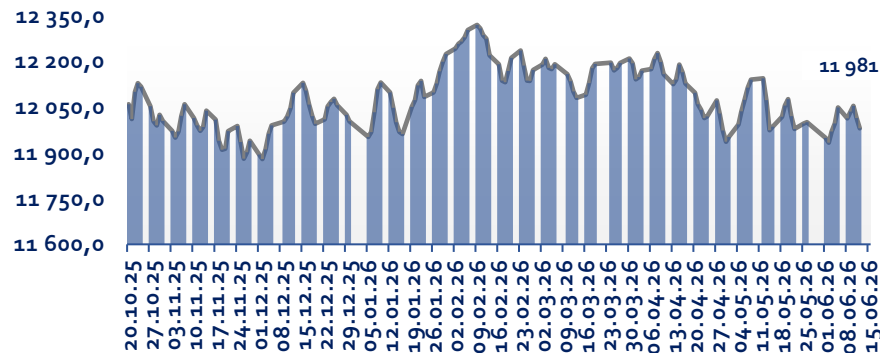
Euribor падает быстрее ожидаемого. Европейский Центробанк продолжает снижать процентную ставку. Одна из причин – снижение инфляции. Европейская межбанковская ставка (Euribor), к которой привязано большинство жилищных кредитов в европейских странах, к концу прошлой недели достигла до 2,38% (3 мес.) и 2,639% (6-мес). На пике 2023 года в середине октября показатель процентной ставки превысил 4%. Максимальное значение ставки Euribor в истории было зафиксировано зимой 2008 года - почти 5,5%. С начало 2026 года максимум показателей составил 2,639% (6-мес) и 2,401% (3-мес).

Валютный рынок Узбекистана

Объём торгов на Узбекской республиканской валютной бирже, млн долл.



Обменный курс доллара к суму



- ✓ Объём торгов на валютной бирже на прошлой неделе достигла 724,1 млн долл. США, что меньше на 214,2 млн долл. объёма предыдущей недели.
- ✓ В начале прошлой недели национальная валюта к доллару составляла – 12 013 сум, затем к концу недели она снизилось и достигла 11 981 сум.
- ✓ Ежегодно сум девальвируется в среднем на 3,5-4,5%, за исключением 2023 года (9,77%), когда девальвация российской валюты вызвала сокращение экспортных поступлений и денежных переводов мигрантов. С начало 2026 года девальвация составила 0,24%.



По состоянию на 15.06.2026 г. выгодный курс для покупки USD населением отмечен в *Tenge banki* – 12 000 сум за долл. В остальных банках курс варьировался в пределах 12 015 – 12 040 сум за долл.



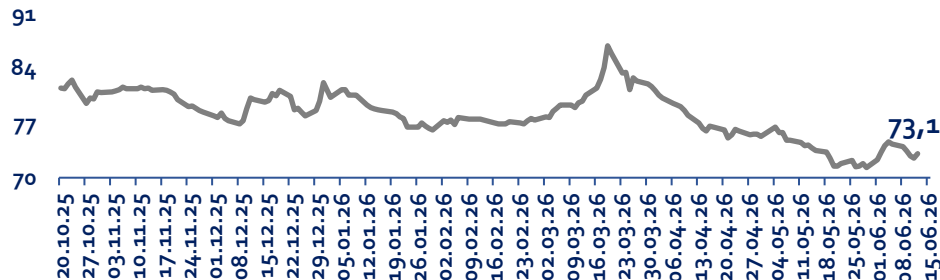
Выгодный курс для продажи доллара населением отмечен в *Turon bank* – 11 980 сум за 1 долл. Во многих других банках курс был отмечен на 11 970 – 11 920 за 1 долл.

Обзор валютных пар (Refinitiv Eikon)



Курс доллара снизился до 73,1 рубля

Динамика USD-RUB



В период с 8 по 12 июня курс USD/RUB продемонстрировал снижение с 74,0 до 73,1 рубля, что свидетельствует об укреплении российской валюты. Основное движение проходило в нисходящем тренде, достигнув локального минимума на уровне 72,5 рубля 11 июня. Рост курса доллара 12 июня носил коррекционный характер и не изменил общей тенденции рынка. В настоящее время пара остается вблизи важных технических уровней. Закрепление выше 73,0 рубля может поддержать дальнейшую коррекцию, тогда как снижение ниже 72,5 рубля усилит позиции рубля. Перспективы дальнейшего движения будут зависеть от рыночных факторов и активности участников торгов.



Курс CNY/RUB продолжает снижение

Динамика RUB-YUAN



В период с 8 по 12 июня курс CNY/RUB снизился с 10,6 до 10,3 рубля, что свидетельствует об укреплении российской валюты по отношению к китайскому юаню. Основное снижение произошло в первой половине недели, после чего рынок перешел в фазу стабилизации. На протяжении последних дней курс удерживается в диапазоне 10,2–10,3 рубля. Текущая динамика указывает на сохранение умеренного давления на юань. Дальнейшее движение будет зависеть от баланса спроса и предложения на валютном рынке.



Евро укрепляет позиции против доллара

Динамика EUR-USD



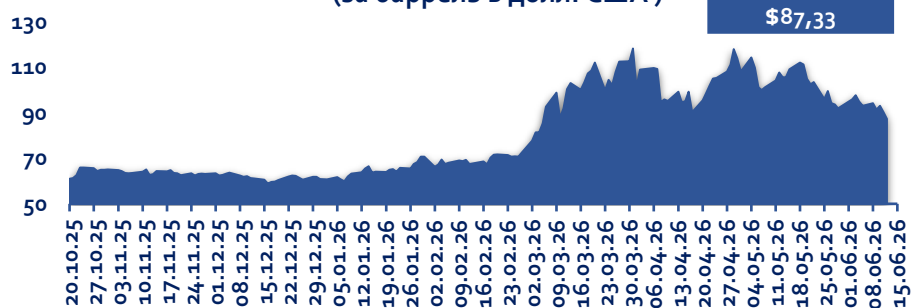
В период с 8 по 12 июня валютная пара EUR/USD продемонстрировала уверенный рост, поднявшись с 1,1554 до 1,1622. Несмотря на незначительные колебания в середине недели, евро сохранял преимущество над долларом США. Положительная динамика свидетельствует о сохранении спроса на европейскую валюту и преобладании восходящего тренда на рынке. Закрепление выше уровня 1,16 может создать условия для дальнейшего роста котировок. В то же время участники рынка продолжают следить за макроэкономическими факторами, способными повлиять на дальнейшее движение пары.

Аналитика цен на основные сырьевые товары

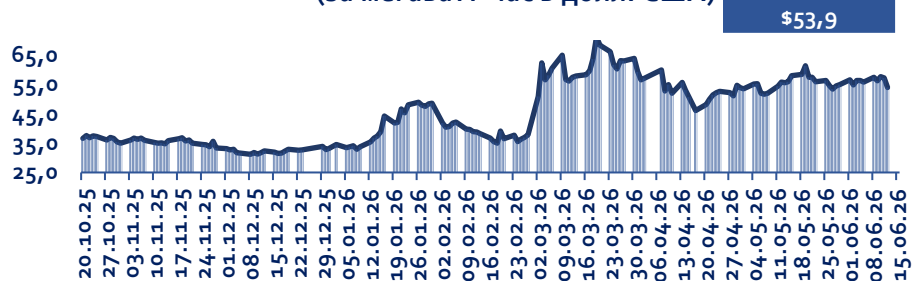
Динамика цен на золото
(за унцию в долл. США)



Динамика цен на нефть Brent
(за баррель в долл. США)



Динамика цен на газ ТТФ,
(за мегаватт-час в долл. США)



Золото остается выше \$4200: рынок сохраняет Устойчивость



В период с 8 по 12 июня цены на золото продемонстрировали повышенную волатильность, снизившись с 4328,6 до 4218,7. Наиболее заметное снижение было зафиксировано 10 июня, после чего котировки частично восстановились. Несмотря на коррекцию, золото продолжает торговаться выше психологически важного уровня 4200. Текущая динамика указывает на сохранение интереса инвесторов к защитным активам. Дальнейшее движение цен будет зависеть от глобальных экономических факторов и настроений на финансовых рынках.

Brent снижается: нефть завершает неделю под давлением



В период с 8 по 12 июня стоимость нефти марки Brent снизилась с 94,25 до 87,33 доллара за баррель. Несмотря на краткосрочный рост 11 июня, общий тренд оставался нисходящим. Давление на котировки сохранялось на протяжении большей части периода, что привело к заметному снижению цен. Текущая динамика свидетельствует об ослаблении спроса и повышенной осторожности участников рынка. Дальнейшее направление движения будет зависеть от фундаментальных факторов, включая ситуацию с мировым спросом и предложением нефти.

Газ ТТФ резко снижается



В период с 8 по 12 июня цены на газ ТТФ снизились с 57,4 до 53,9. После локального роста 9–10 июня рынок развернулся вниз, и к 12 июня наблюдалось ускорение снижения. В результате котировки опустились к минимальным значениям периода. Данная динамика указывает на усиление давления со стороны предложения и снижение краткосрочного спроса. В дальнейшем движение цен будет зависеть от погодных условий, уровня запасов и общей ситуации на энергетическом рынке Европы.

Новости

Intesa Sanpaolo запустил «невидимые платежи» — система позволяет оплачивать покупки без карты и телефона через распознавание лица.



Santander Europe сообщил о запуске международных переводов между странами Европы почти без комиссии и с обработкой за несколько секунд.



Akbank открыл первый полностью цифровой офис без сотрудников — все операции выполняет искусственный интеллект.



ING Bank совместно с Mastercard провёл тест новой AI-платёжной системы для более быстрых и безопасных онлайн-операций.

